

受講マニュアル

申込～受講開始

才能開発教育研究財団 教員免許状更新eラーニング

申込み前の確認事項

【受講に必要な環境】

■ PC

- ▶ インターネットに接続できるPCを用意

※タブレット、スマートフォン端末による視聴はできません

■ Webカメラ

- ▶ 内蔵カメラ、または外付けカメラを使用します

■ メール受信設定

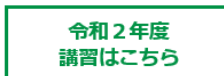

- ▶ メールソフトによりましては、迷惑メールと判断され、迷惑メールフォルダに振り分けられる、もしくは、受信出来ない場合がございます
ドメイン「sainou.or.jp」「learningpark.jp」からのメールを受信できるよう予め設定の上、登録をお願いいたします

2021年(令和3年)度 文部科学省認定 教員免許状更新講習一覧



個人情報保護方針 >

特定商取引法に基づく表記 >



講習の選択

①講習一覧より、どの講習を受講するかご検討ください。

- ・必修領域 1 講習（6 時間）
- ・選択必修領域 1 講習（6 時間）
- ・選択領域 3 講習（18 時間）

の合計5講習30時間以上の講習を受講し、修了することが必要です。

※当財団の講習は 1 講習からお申込みいただけます。

※各講習毎に履修認定対象職種（教諭・養護教諭・栄養教諭）が異なっておりますのでご確認ください。

絞り込む

領域

☒ すべて
 ☐ 必修
 ☐ 選択必修
 ☐ 選択

学校種

☒ すべて
 ☐ 幼稚園・子ども園
 ☐ 小学校
 ☐ 中学校
 ☐ 高等学校
 ☐ 特別支援学校

職種

☒ すべて
 ☐ 教諭
 ☐ 養護教諭
 ☐ 栄養教諭

絞り込む

必修	教育の最新事情 >			
選択必修	教育の情報化（小・中・高中心） >			
選択必修	教育の情報化（幼中心） >			
選択必修	子どもたちの未来に役立つコンピテンシー（資質・能力）を育てよう ～授業実践を通じて～ >			
選択	教師に求められる発達障害の理解と支援 >			
選択	子どものやる気を引き出す教師になろう >			
選択	思考をサポートするシンキングツール・思考ツール >			
選択	モンテッソーリ教育入門 >			
選択	幼児理解スキルアップ ～「見る」から「観る」へ～ >			
選択	子どもと楽しむ パネルシアター・ペープサートの基礎と応用 >			
選択	竹岡式「使える英語」～豊富な例題で指導のヒントを伝～ >			

申込み

①「新規お申込み」をクリック

※お申込みの前には、必ずご利用上の注意をご参照ください。

令和3年度 教員免許状更新講習 eラーニング講習

自宅で受講 自宅で試験 1講習から受講可能

募集期間：2021年3月1日～2022年2月28日
受講期間：2021年4月1日～2022年3月31日

News

お知らせ 2021年2月25日 【2021年（令和3年）度講習】講習スケジュールのご案内

お知らせ 2021年2月3日 サポート窓口フリーダイヤル対応の営業時間短縮について

重要 2020年4月17日 当財団の講習は、スマートフォン・タブレットでの受講はできませんのでご注意ください！

お知らせ 2020年3月1日 自動配信メールやお問い合わせ返信メールが届かない方へ（特にYahoo!メールやGmailなどのフリーメールご使用の方）

講習一覧

講習の特長

ご利用上の注意

申込み・支払い方法

受講の流れ

よくある質問

お問い合わせ

講習一覧をダウンロードする

個人情報保護方針

特定商取引法に基づく表記

2021年(令和3年)度 文部科学省認定 教員免許状更新講習一覧

絞り込む

領域

すべて

講師の顔写真

受講申し込み方法

講習受講申し込みは以下の画面の「お申し込みの流れ」の5ステップでお申し込みを行います。



公益財団法人
才能開発教育研究財団

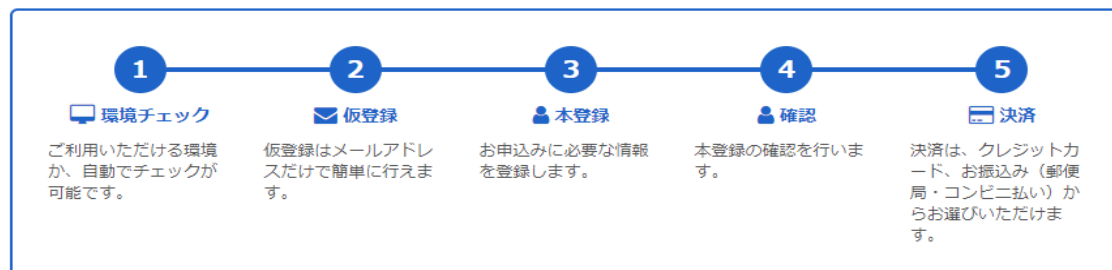
教員免許状更新講習お申込み

講習お申込みについて

登録作業中はブラウザの「戻る」ボタンは使用しないでください

お申し込みの流れ

教員免許状更新講習は下記の5ステップでお申し込みいただけます。



e-ラーニングが実施できる環境かどうかのチェックを行うため、受講予定のPC・ブラウザから次の画面へお進みください。

環境チェックへ →

【環境チェックへ→】ボタンをクリックします。

受講に必要な環境チェック説明

受講に必要な環境が当画面で確認できます。

自身のOS、ブラウザ環境が受講可能な環境については、次の画面で自動チェックが可能です。



公益財団法人
才能開発教育研究財団

教員免許状更新講習お申込み



環境チェック

受講に必要な環境

講座の受講には下記の環境が必要です。

OS、ブラウザ環境については、画面下部のボタンから自動チェックが可能です。

① OS、ブラウザ環境、Webカメラ有無

「環境チェック」ボタンで自動チェックいただけます

※PCのみ受講可能。スマホ/タブレットでは受講不可

OS

Windows

- Windows 8.1
- Windows 10

Macintosh

- Macintosh OS 10.15以降

ブラウザ

- Microsoft Edge
- Google Chrome
- Mozilla Firefox
- Safari

② その他必要な環境

自動チェック対象外です。ご自身でご確認の上、ご準備ください。

- **webカメラの解像度**
30万画素以上(100万画素以上推奨)
- **ブラウザ設定**
cookieの使用許可
ActiveXコントロールの使用許可
JavaScriptの使用許可

上記2項目を確認の上、「環境チェック」ボタンをクリックしてください。

環境チェック ▶

【環境チェック▶】ボタン
ボタンをクリックします。

仮登録方法

「環境チェック結果」「利用規約」をご確認いただき、ご自身のメールアドレスで仮登録を行います。

1

2

3

4

5

環境チェック

仮登録

本登録

確認

決済

仮登録

環境チェックの結果

ご利用のOS・ブラウザ環境が確認できました。
「×」の場合、受講できる環境をご用意いただき、
下記のリンクより登録を再開をお願いします。
<https://www19.learningpark.jp/sainou/regist.html>

	あなたの環境	チェック結果
OS	Windows 10	<input type="radio"/> ご利用いただけます。
ブラウザ	Google Chrome	<input type="radio"/> ご利用いただけます。
カメラ	認識されました	<input type="radio"/> ご利用いただけます。

以下のシステム利用規約・個人情報保護方針をご確認の上、チェックボックスにそれぞれチェックを入れてください。

利用規約

公益財団法人才能開発教育研究財団
【教員免許状eラーニング講習利用規約】

第1条（利用規約の適用）
公益財団法人才能開発教育研究財団「教員免許状eラーニング講習」（以下、「本講習」といいます）の利用を希望する者は、本規約を遵守することを承諾のうえ本講習の利用申込みを行ったものと看做し、公益財団法人才能開発教育研究財団（以下、「運営者」といいます）により本講習の利用を認められた者（以下、「利用者」という）は、本規約を遵守して本講習を利用するものとします。

第2条（利用の申込み）
本講習の利用申込は、次の各号に従って行うものとします。

☐ 個人情報保護方針を確認する

☐ 利用規約に同意する
☐ 個人情報保護方針に同意する

メールアドレスをご入力ください。
ご入力いただいたメールアドレスに、本登録用のメールをお送りいたします。

PC用メールアドレス

メールアドレス

PC用メールアドレス(再入力)

メールアドレス (再入力)

Yahoo!メール、Hotmailなどのフリーメールをお使いの場合、自動返信メールが届かない場合があります。
ドメイン「learningpark.jp」からのメールを受信できるよう、予め設定をお願いいたします。

仮登録

①環境チェックの結果
ご利用のOS、ブラウザ環境結果が表示されます。すべてのチェックが「○」となっているかご確認ください。

※「×」が表示されている場合、登録が進みません。対応ブラウザに変更する等、PC環境の変更をお願いします。

②利用規約
利用規約を最後までご確認ください。

③個人情報保護方針
個人情報保護方針を最後までご確認ください。

④☐ 利用規約に同意する
☐ をクリックし、☒ にします。

⑤PC用メールアドレス
メールアドレスをご入力ください。
確認のため、再入力をお願いします。

⑥【仮登録→】ボタン
クリックします。
※ボタンが押せない場合は、④⑤が
入力できているか再度ご確認ください。

仮登録メール受信確認・本登録方法

仮登録したメールアドレス宛にメールが届いているか確認し、本登録へと進みます。

公益財団法人 才能開発教育研究財団 <notice@learningpark.jp>
【教員免許状eラーニング講習】仮登録のお知らせ

このたびは、公益財団法人 才能開発教育研究財団主催の
「文部科学省認定 教員免許状 e ラーニング講習」にご登録ありがとうございます。

仮登録が完了しましたので、
本登録用 URL にアクセス後、パスコードをご入力の後、基本情報をご入力お願いいたします。

① **パスコード：000000**

下記の URL からアクセスした場合、
「仮登録」画面から「次へ」ボタンを押して進んだ場合と同様の画面となります。
同じ画面を同時に操作するとエラーの可能性がございますので、ご注意ください。

② **[本登録 URL]**
<https://www19.learningpark.jp/sainou/regist.html>

この URL は、送信日時より 24 時間有効となり、それ以降はご利用いただけません。
24 時間以内に本登録が完了しない場合、下記の URL より再度仮登録をお願いいたします。

③ **[仮登録 URL]**
<https://www19.learningpark.jp/sainou/regist.html>

なお、本メールに心あたりがない場合は、
メールを破棄していただきますようお願いいたします。

<ご注意>
本メールは配信専用のアドレスにて配信されており、
このままご返信いただいても、内容の確認ならびに返答ができません。
ご不明な点がございましたら、下記よりお問い合わせください。

+++++
公益財団法人 才能開発教育研究財団
教員免許状 e ラーニング講習事務局お問い合わせ
<https://www.sainou.or.jp/e-learning/contact.php>
フリーダイヤル 0120-238-140（土日祝日除く 9：30～17：30）

◎個人情報の取り扱いに関して
<https://www.sainou.or.jp/policy/>
+++++

①パスコード：000000

本登録時に必要です。コピーして本登録画面の「パスコード」項目に入力します。

②[本登録 URL]

前頁の仮登録画面から進んだ場合と同様の画面となります。当URLからでも本登録に進むことができます。

※当URLは24時間有効ですが、それ以降は利用できません。

③[仮登録 URL]

※「仮登録のお知らせ」メール送付日時より24時間経過すると、パスコードが無効となります。

その際は、再度「仮登録URL」をクリックし、仮登録を行ってください。

本登録パターンは2パターンありますのでご注意ください。

I：①のパスコードを仮登録画面に入力し進む

II：②の本登録URLをクリックし進む

本登録方法－受講者基本情報入力①

本登録画面で受講者基本情報を入力します。

①

...9.learningpark.jp は次のことを求めています:
☐ カメラを使用する
許可 ブロック

3 4 5
本登録 確認 決済

②

本登録

受講者基本情報

顔写真*

撮影ボタンを押して、顔写真を登録してください。

撮影が完了すると「再撮影」に変わります。
写真を撮り直す場合は「再撮影」ボタンを押して再撮影してください。

撮影

③

パスコード*

仮登録いただいたメールアドレスに送信しております。

氏名*
教員 一郎

フリガナ*
キョウイン イチロウ

生年月日*
選択してください 年 選択してください 月 選択してください 日

郵便番号*
000-0000

④

都道府県*
※全角のみ

市区町村*
※全角のみ

番地、建物名など*
※全角のみ

「電話番号」は「自宅」か「携帯」いずれかは登録必須です。

電話番号（自宅）
000-000-0000

電話番号（携帯）
000-0000-0000

①カメラの使用許可
許可してください。

②顔写真
【撮影】【再撮影（2回目以降）】
ボタンをクリックし、顔写真を登録してください。
※顔が検出できない場合は顔写真の撮り直しをお願いします。

②パスコード
仮登録したメールアドレス宛にパスコードを送信しておりますのでご確認いただき、6桁の数字を入力してください。

④ご住所
テキスト、（履修）証明書の発送先となります。数字、建物名、アルファベットも全て全角でご入力ください。
※「勤務先」に発送も可能です。ご希望の場合は、勤務先所在地・電話番号を必ずご入力ください。

本登録方法－受講者基本情報入力②

本登録画面で受講者基本情報を入力します。当画面で受講したい講習を選択します。

①

②

③

受講対象者の区分*	<div>選択してください</div> <div></div> <div>その他を選択した場合内容を記入</div>
職名*	<div>選択してください</div> <div></div> <div>その他を選択した場合内容を記入</div>
① 修了確認期限*	<div>令和3 年 3 月 31 日</div>
② 履修（修了）証明書発送希望先	<div><input checked="" type="radio"/> 自宅 <input type="radio"/> 勤務先</div>
「修了（履修）証明書発送希望先」にて「勤務先」を選択された場合、登録必須です。	
勤務先名	<div></div> <div>※全角のみ</div>
勤務先郵便番号	<div>000-0000</div>
勤務先都道府県	<div></div> <div>※全角のみ</div>
勤務先市区町村	<div></div> <div>※全角のみ</div>
勤務先番地、建物名など	<div></div> <div>※全角のみ</div>
勤務先電話番号	<div>000-0000-0000</div>

①旧免許状：修了確認期限
新免許状：有効期間の満了の日

旧免許状の方は、文科省ウェブサイトもしくは教育委員会にご確認の上、ご入力ください。

新免許状の方は、免許状に記載の有効期間の満了の日をご入力ください。

※一度も更新経験がない方は、過ぎてしまった最初の修了確認期限（有効期間の満了の日）をご入力ください。

②修了（履修）証明書発送希望先
自宅or勤務先を選択ください。

※「勤務先」に発送する場合は、③勤務先名・所在地・電話番号を必ずご入力ください。

本登録方法－受講者基本情報入力③

本登録画面で受講者基本情報を入力します。当画面で受講したい講習を選択します。

講習選択 受講期間：2021年4月1日～2022年3月31日

お申込み講習を以下から選択してください。講習の詳細については以下URLからご確認いただけます。

講習一覧 <https://www.sainou.or.jp/e-learning/>

【履修認定対象職種】 養 養護教諭 栄 栄養教諭

※養護教諭、栄養教諭の方はそれぞれのマークがついた講習のみ履修認定されます。

必修講習（6時間）

☐ 教育の最新事情 栄 養

選択必修講習（6時間）

最大選択可能講習数：1

☐ 教育の情報化（幼中心） 栄 養

☐ 教育の情報化（小・中・高中心） 栄 養

☐ 子どもたちの未来に役立つコンピテンシー（資質・能力）を育てよう ～授業実践を通じて～ 栄 養

選択講習（6時間）

最大選択可能講習数：3

☐ 保育・授業力アップ！教師のメディア活用で求められる資質・能力とは

☐ モンテッソーリ教育入門 養

☐ 基礎からわかる「特別の教科 道徳」

☐ 教師に求められる発達障害の理解と支援 栄 養

☐ 子どもたちに伝えたい金融リテラシー入門 ～知って役立つおカネとの関わり方～

☐ 子どもと楽しむ パネルシアター・ペープサートの基礎と応用

☐ 子どものやる気を引き出す教師になろう 栄 養

☐ 子どもの心に寄り添う教師を目指して 栄 養

☐ 思考をサポートするシンキングツール・思考ツール

☐ プログラミング教育・オンライン授業・AIと教育の基礎 栄 養

☐ カリキュラム・マネジメントの実現と校内研修の工夫

☐ 学校・学級で生かすパフォーマンス心理学 ～魅力的な指導者になる～ 栄 養

☐ 発達障がいのある子の理解と支援 養

☐ 幼児理解スキルアップ ～「見る」から「観る」へ～

☐ 竹岡式「使える英語」～豊富な例文で指導のヒントを伝える～

☐ 子どもたちの未来に役立つコンピテンシー（資質・能力）を育てよう ～授業実践を通じて～

パスワード*

パスワード

※「半角英数字8文字以上」かつ「英語大文字、英語小文字、数字を2種類以上使用」で入力

パスワード（再入力）*

パスワード（再入力）

⑤

次のステップ →

①講習一覧

お申込み講習の詳細が当URLでご確認いただけます。

②履修認定対象職種

教諭（幼稚園、小・中・高、特別支援学校）の免許状の方は、全て履修認定対象となっております。

③講習選択

受講する講習を以下の申込ルールに従いそれぞれ選択してください。

・必修講習・・・1つ

・選択必須講習・・・1つまで

・選択講習・・・3つまで

※最大5講習までお申込みいただけます。

④パスワード

受講の際、マイページにログインする為のパスワードです。

⑤【次のステップ→】ボタン

クリックします。

※未入力項目や、必要項目に不備がある場合は「次のステップ」ボタン押下後に、エラー表示が出ます。エラーの表示された項目を修正してください。

本登録内容の確認～確定

登録内容を確認します。

公益財団法人 才能開発教育研究財団 教員免許状更新講習お申込み

環境チェック 仮登録 本登録 4 確認 5 決済

登録確認

よろしければ、「確定」ボタンをクリックしてください。
確定後は、講習の変更はできませんのでご注意ください。

受講者基本情報

顔写真

氏名	才能 花子
フリガナ	サイノウ ハナコ
生年月日	1999/1/25
郵便番号	1460083
都道府県	東京都
市区町村	大田区千鳥
番地、建物名など	3-25-5 千鳥ビル4F
電話番号（自宅）	0120-238-140
電話番号（携帯）	090-1122-3344
受講対象者の区分	幼稚園
職名	講師
終了確認期限	令和4年3月31日
終了（原修）証明書 発送希望先	自宅
勤務先名	
勤務先郵便番号	
勤務先都道府県	
勤務先市区町村	
勤務先番地、建物名など	
勤務先電話番号	

受講情報

必修講習（6時間）	
選択必修講習（6時間）	
選択講習（6時間）	思考をサポートするシンキングツール・思考ツール プログラミング教育・オンライン授業・AIと教育の基礎 学校・学級で生かすパフォーマンス心理学 ～魅力的な指導者になる～

戻る 確定

【←戻る】ボタン

登録内容を変更したい場合は、戻るボタンをクリックします。

※前画面の本登録画面に戻った際は、パスワード（半角英数字8文字以上）の入力が都度必要となります。

【確定→】ボタン

登録内容が問題なければ、確定ボタンをクリックします。

※こちらで本登録は完了です。
※引き続き、受講料決済手続きに進んでください。

手順は「Page14」へ

本登録メール受信確認・ログイン方法

本登録が完了したら、登録したメールアドレスにメールが送信されます。当メールにユーザIDが記載されていますので、ログインして引き続き登録手続きを進めます。

公益財団法人 才能開発教育研究財団 <notice@learningpark.jp>

【教員免許状eラーニング講習】本登録完了と受講者IDのお知らせ

才能 花子 様

このたびは、公益財団法人 才能開発教育研究財団主催の
「文部科学省認定 教員免許状 e ラーニング講習」にご登録ありがとうございます。

基本情報の登録が完了しましたので、ユーザ ID をお知らせいたします。
ユーザ ID は、ログインの際に必要となりますので、本メールは大切に保管してください。

①

【ユーザ ID】 2021-0000123

【パスワード】 ご自身で設定されたパスワード

下記の URL へアクセスしていただき、
引き続き登録を進めていただきますようお願いいたします。

②

【ログイン URL】

https://www19.learningpark.jp/sainou/index_face.html

①【ユーザID】【パスワード】

※ログインの際に必ず必要となりますので、
忘れずに保管してください。

②【ログイン URL】

クリックし、①の「ユーザID」「パスワード」を
入力してログインします。

<ご注意>

本メールは配信専用のアドレスにて配信されており、
このままご返信いただいても、内容の確認ならびに返答ができません。
ご不明な点がございましたら、下記よりお問い合わせください。

+++++

公益財団法人 才能開発教育研究財団

教員免許状 e ラーニング講習事務局お問い合わせ

<https://www.sainou.or.jp/e-learning/contact.php>

フリーダイヤル 0120-238-140（土日祝日除く 9：30～17：30）

◎個人情報の取り扱いに関して

<https://www.sainou.or.jp/policy/>

+++++

決済画面の説明

申込講習の受講料決済画面です。決済内容を確認します。

✓

環境チェック

✓

仮登録

✓

本登録

✓

確認

5

決済

決済

決済は、クレジットカード、お振込み（郵便局・コンビニエンスストア）からお選びいただけます。

【領収証について】
『払込票でお支払いいただいた方』
ゆうちょ銀行・郵便局…「振替払込請求書兼受領証」
コンビニエンスストア…「払込金受領証」
がそれぞれ領収書となりますので、大切に保管してください。
なお、支払者を法人名に変更することは可能です。
次のページの、支払方法選択画面で変更してください。
別途領収書の発行は承っておりません。

『クレジットカードでお支払いいただいた方』
領収書の発行は承っておりませんので、予めご了承ください。
クレジットカード会社のご利用代金明細書を証憑としてご利用ください。

受講料	¥ 19,800	
内訳	思考をサポートするシンキングツール・思考ツール	¥6,600
	プログラミング教育・オンライン授業・AIと教育の基礎	¥6,600
	学校・学級で生かすパフォーマンス心理学 ～魅力的な指導者になる～	¥6,600

決済画面へ →

※次の画面から株式会社S Bペイメント社のサイトへ遷移いたします。

【決済画面へ→】ボタン
決済内容に問題がなければ、
ボタンをクリックします。


支払い方法選択画面へ進みます。


決済方法

受講料の決済画面です。当画面で「お支払い方法」を選択します。

免許状更新 e ラーニング講習

お支払い方法の選択

(1)
クレジット

(2)
銀行振込

Copyright © SB Payment Service Corp. All rights reserved.

お支払い方法は、2パターンから選択いただけます。
(1)クレジット
(2)銀行振込

(1) クレジットお支払い方法

クレジットでのお支払い方法についてご説明します。

免許状更新 e ラーニング 講習

クレジットでのお支払い



①

カード番号	<input type="text"/>	(ハイフンなし)
有効期限	<input type="text"/> 月 / <input type="text"/> 年	
セキュリティコード*	<input type="text"/>	セキュリティコード*を入力してください

セキュリティコードとは

クレジットカード裏面の署名部の上に記載されております数字の、右から3桁を指します。
(1234 567と記載されている場合は567がセキュリティコードになります)



ほとんどのケースは上記に該当しますが、一部のクレジットカードにつきましてはクレジットカード表面のカード番号上部に記載されております4桁の数字を指すケースもあります。
ご不明な場合は、お持ちのクレジットカード会社にお問い合わせ下さい。

◀ 戻る キャンセル ② 次へ ▶

Copyright © SB Payment Service Corp. All rights reserved.

①クレジットカード情報入力
「カード番号」「有効期限」「セキュリティコード」を入力します。

②【次へ▶】ボタン
決済を進める場合はボタンをクリックします。

※ボタンの説明

【◀戻る】ボタン ◀ 戻る
「クレジット」「銀行振込」選択画面に戻ります。

【キャンセル】ボタン キャンセル
選択した講習の購入がキャンセルされ、決済内容確認画面 (Page14) に戻ります。

(1) クレジットお支払い方法 ～支払完了～

クレジットのお支払い完了画面です。

クレジットを選択された場合はこちらで購入手続きは完了となります。

免許状更新 e ラーニング講習

ご購入処理の完了

いつも免許状更新eラーニング講習をご利用頂きましてありがとうございます。
ご購入は正常に完了しました。

◀ 戻る

Copyright © SB Payment Service Corp. All rights reserved.

(2)総合振込お支払い方法

払込票でのお支払いです。

コンビニエンスストア・ゆうちょ銀行窓口にてお支払いができます。

免許状更新 e ラーニング講習

総合振込でのお支払い

氏名	才能	花子
氏名カナ	サイノウ	ハナコ
郵便番号	146	0083
住所		
都道府県	東京都 ▼	
市区町村・番地	大田区千鳥	
マンション・ビル名など	3-2 5?5 千鳥町ビル4 F	
電話番号	0120238140	
email		
email(確認用)		

◀ 戻る

キャンセル

次へ ▶

①入力内容確認

表示内容は本登録時に登録した内容が反映されています。

? 表示等、正常に表示されていない箇所は、訂正してください

②【次へ▶】ボタン

①の内容に問題がなく、決済を進める場合はボタンをクリックします。

※ボタンの説明

【◀戻る】ボタン

◀ 戻る

「クレジット」「銀行振込」選択画面に戻ります。

【キャンセル】ボタン

キャンセル

選択した講習の購入がキャンセルされ、決済内容確認画面 (Page12) に戻ります。

Copyright © SB Payment Service Corp. All rights reserved.

(2)総合振込お支払い方法 ～確認画面～

総合振込でのお支払い前確認画面です。

免許状更新 e ラーニング講習

下記の内容で購入をします。
内容をご確認の上、よろしければ「購入」ボタンを押下ください。

ご購入内容の確認

お支払方法	総合振込
商品名	才能開発 受講料
ご購入金額	¥19,800

ご購入明細

商品ID	商品名	数量	税込小計
0123	受講料	1	¥19,800

お客様情報

氏名	才能 花子
氏名カナ	サイノウハナコ
郵便番号	146 0083
住所	東京都 大田区千鳥 3-2 5-5 千鳥ビル4 F
電話番号	0120238140
e-mail	

戻る

キャンセル

購入 ▶

Copyright © SB Payment Service Corp. All rights reserved.

【購入▶】ボタン
内容に問題がなければ、
ボタンをクリックします。

※ボタンの説明

【◀戻る】ボタン ◀ 戻る
「クレジット」「銀行振込」選択画面に戻ります。

【キャンセル】ボタン キャンセル
選択した講習の購入がキャンセルされ、決済内容確認画面（Page12）に戻ります。

(2)総合振込お支払い方法 ～決済完了～

総合振込での購入受付完了画面です。

免許状更新 e ラーニング講習

ご購入の受付完了

ご購入の受付が完了しました

ご登録の住所に払込票が配送されます。
コンビニエンスストア、ゆうちょ銀行窓口等でお支払い下さい。

① [◀ 戻る](#)

Copyright © SB Payment Service Corp. All rights reserved.

①【◀戻る】ボタン
内容を確認後、クリックすると、
決済完了画面に移ります。

総合振込での決済完了画面です。

✓ 環境チェック ✓ 仮登録 ✓ 本登録 ✓ 確認 ✓ 決済

決済完了

決済完了後は申込書の郵送が必要です。

決済の手続きが完了しました。

IDを印刷して大切に保管ください。メールでもIDをご連絡しておりますので併せてご確認ください。

下記のボタンからログインを行ってください。

② あなたのID
2021-0000123

③ [マイページログイン画面へ](#)

③【マイページログイン画面へ】ボタン
決済が完了すると、Myページへログイン
ができるようになります。
②の「あなたのID」をコピーし、③ボタンを
クリックします。

※②ユーザIDは忘れないように大切に
保管してください。
※次は、マイページにログインし申込書を
印刷・郵送します。

手順は「Page22」へ

(2)総合振込お支払い方法 ～受付完了メール～

総合振込での「お申し込み受付完了のお知らせ」メールが登録したメールアドレス宛に送信されます。
後日（約 1 週間程）、払込票が登録した住所宛に配送されます。

お申し込み受付完了のお知らせ

才能 花子 様

いつも「文部科学省認定 教員免許状 e ラーニング講習」のご利用ありがとうございます。

公益財団法人 才能開発教育研究財団

e ラーニング講習事務局でございます。

この度はお申込みをいただき誠にありがとうございました。

払込票がお手元に届きましたら、

記載されているお支払期日までに支払いをお願いいたします。

お支払い後は、必要事項等ご記入の上、お申込書のご郵送をお願いいたします。

ご郵送いただいたお申込書を当財団にて受領・確認後、

受講開始のお知らせメールを送付いたします。

ご不明な点、ご心配な点などございましたら、

ご遠慮なくお問い合わせください。

+++++

公益財団法人 才能開発教育研究財団

教員免許状 e ラーニング講習事務局お問い合わせ

<https://www.sainou.or.jp/e-learning/contact.php>

フリーダイヤル 0120-238-140（土日祝日除く 9：30～17：30）

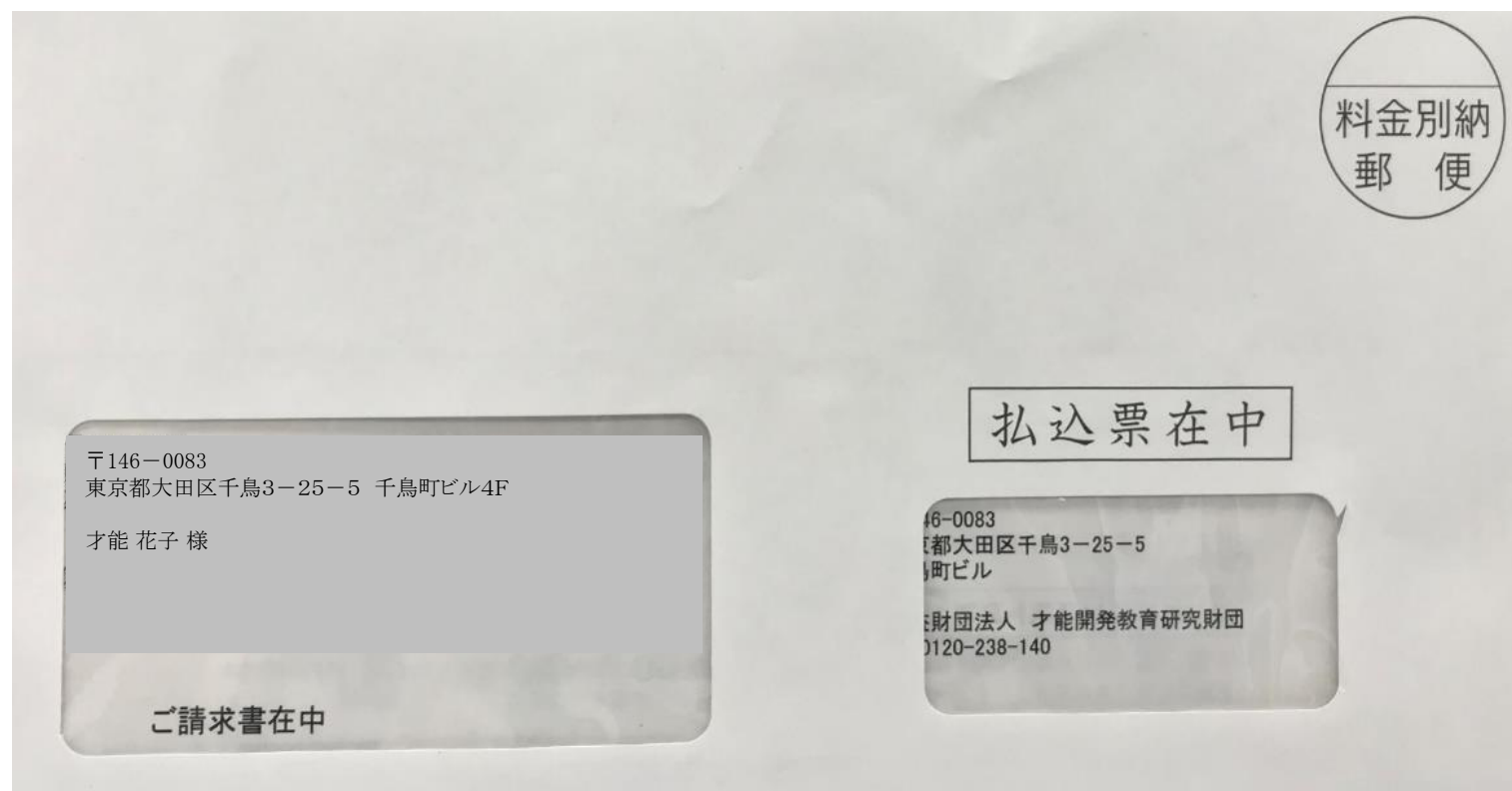
◎個人情報の取り扱いに関して

<https://www.sainou.or.jp/policy/>

+++++

(2)総合振込お支払い方法 ～払込票配送～

総合振込の払込票が登録された住所宛に配送されます。



※実際のイメージ

ログイン画面説明

ログイン画面です。こちらで自身の顔写真登録を行い、本登録時の写真との認証を行います。

The screenshot shows a login interface with the following elements:

- ①** A camera icon button labeled "撮影" (Shoot) next to a dashed blue outline of a person's head and shoulders, indicating where to take a photo.
- ②** A text input field labeled "ユーザID" (User ID).
- ③** A password input field labeled "パスワード" (Password).
- ④** A blue button labeled "ログイン" (Login).
- ⑤** A link box containing the text: "パスワードを忘れた方はこちら" (If you forgot your password, click here) and "顔認証再登録用ログインはこちら" (Click here for login using face recognition re-registration).

Below the input fields, there is instructional text: "顔写真を撮影し、ユーザID・パスワードを入力後、【ログイン】ボタンを押してください。" (After taking a face photo and entering your User ID and password, press the [Login] button.)

Below the link box, there is a note: "本サイトへのログインは、PCでのみ可能です。タブレットやスマートフォンからのログインはできませんのでご注意ください。" (Login to this site is only possible via PC. Login from a tablet or smartphone is not possible, so please be careful.)

At the bottom right of the form area, the version number "ver 5.1.23.0005" is displayed.

①【📷撮影】ボタン
顔写真を撮影します。

②【ユーザID】
自身のユーザIDを入力します。

③【パスワード】
自身のパスワードを入力します。

※パスワードを忘れた方は、⑤よりお問合せいただけます。その際にユーザIDが必要になります。

※顔認証がうまくいかない場合
⑤より、顔画像の再登録を行うことができます。

④【ログイン】ボタン
①～③の撮影・入力ができたらログインボタンをクリックします。

※ログインボタンが押せない場合は、①～③が正しく入力されているか再度ご確認ください。

マイページ初回ログイン時の説明

マイページへ初回ログインした際に確認が必要な内容についての説明です。

The screenshot shows the 'My Page' (マイページ) interface of the 'Public Finance Education Research Foundation' (公益財団法人 才能開発教育研究財団). The user is '才能 花子' (Talent Hanako). The interface is divided into several sections:

- Myデータ (My Data):** Displays the user's profile icon and name.
- インフォメーション (Information):** A list of announcements with dates and titles. A red box labeled '①' highlights the announcement '初めて受講される方へ' (For those attending for the first time) dated 2020年03月02日. A red box labeled '②' highlights the '申込書印刷' (Print Application Form) button.
- 決済 (Payment):** A section for payment status. It includes buttons for '決済' (Payment), '申込書印刷' (Print Application Form), and '追加受講' (Additional Enrollment). A red box labeled '②' highlights the '申込書印刷' button.
- 初めて受講される方へ (For those attending for the first time):** A section with a PDF download button labeled 'ダウンロード'.

Annotations:

- ① インフォメーション「初めて受講される方へ」**
クリックし以下の内容をご確認後、【ダウンロード】ボタンより資料をダウンロードください。
- ②【申込書印刷】ボタン**
受講料支払いが完了したら、申込書を郵送で提出します。

※決済がお済みでない方はボタンは押せません。お支払いを完了してください。
※PDF資料をA4サイズ・片面カラー印刷し、必要事項を記入の上ご提出ください。申込書作成の注意点は次頁の「講習申込書類の郵送手順説明書」をご確認ください。

※ボタンの説明
【決済完了】ボタン
ボタンがクリックできる場合は決済が完了していません（「決済」表示）。
ボタンがクリックできない場合は決済完了しています。申込書郵送手続きに進んでください（「決済完了」表示）。

【追加受講】ボタン
初回登録した講習が受講可能になれば追加受講ボタンがクリックできるようになります。尚、初回登録講習の修了前でも追加受講の申込は可能です。

申込書作成・郵送方法①

「免許状更新eラーニング講習受講申込書」を印刷し、郵送手順説明書に従い作成、郵送します。

講習申込書類の郵送手順説明書

① 受講料を支払う

クレジットカード支払の方はすでに決済済です。
郵便局またはコンビニ支払いの方は早めにお支払いをお済ませ下さい。
(1週間程度で払込票をお届けいたします)

※お支払情報と講習申込書類を
eラーニング講習事務局にて確認後、
講習受講が可能となります。

② 以下の講習申込書類を郵送で提出する

- ☐ 講習申込書類郵送時チェックリスト (No. 1)
- ☐ 免許状更新講習受講申込書 (No. 2・No. 3)
(No. 4は必要に応じてご郵送ください)



郵送で必要な書類

- No. 1 講習申込書類郵送時チェックリスト
- No. 2 免許状更新eラーニング講習受講申込書
- No. 3 証明者記入様式

※ No. 4は必要に応じてご郵送ください

免許状更新講習受講申込書 記入にあたってのご注意

- ☐ 講習受講申込書はA4サイズの白紙に1枚ずつ**カラー印刷**したものに記入し、提出する。
- ☐ 修了確認期限など、自動転記されていない項目は、黒のボールペンで**必ず記入**する。
- ☐ 氏名横の申込印欄に**本人の捺印**をする。
- ☐ **証明者(学校長等)記入欄 (No.3) に証明者の氏名・職名・捺印(公印)をもらう。**

※ 念のため講習受講申込書の複写1通をお手もとにお控えください。

※ 封筒の宛て先に下記のラベルを切り取ってご利用ください。

146-0083

東京都大田区千鳥3-25-5 千鳥町ビル 4F

公益財団法人 才能開発教育研究財団 教員免許状更新講習

eラーニング講習事務局 行

講習受講申込書在中

宛名ラベルを切り取り、封筒に貼付けてご郵送ください

申込書作成・郵送方法②

No.2 免許状更新eラーニング講習受講申込書

免許状更新eラーニング講習受講申込書 No.2

6 2 7 3 4 0 9 3 9 0 7 7 3

【受講者本人記入欄】

ふりがな 氏 名	やまだ はなこ 山田 花子	申込印	生 年 月 日	昭和 58年07月26日
連絡先	(〒 102-0083) 東京都千代田区麹町1-1-1			
	(TEL) 03-6327-2555 (携帯)			

受講対象者の区分

※①～⑤の中から該当する区分に記入してください。

①幼稚園・小学校・中学校・義務教育学校・高等学校・中等教育学校・特別支援学校・幼保連携型認定こども園に勤務している教育職員・教育の職にある者	(勤務校(園)) (職名) 主幹教諭
②教員採用内定者/教員として任命又は雇用される(見込みのある)者	(任命・雇用する(見込みのある)任命権者・学校法人・国立大学法人等勤務先)
③教員勤務経験者	(任命・雇用していた任命権者・学校法人・国立大学法人等元勤務先)
④認定こども園及び認可保育所の保育士/幼稚園と同一の設置者が設置する認可外保育施設に勤務する保育士	(勤務先)
⑤その他	(勤務先) (職名)

○ 所持する免許状についてすべて記入してください。(受講期間を正しく把握するため、お持ちの免許状をすべて記入してください。)*記入の方法は「所持する免許状の書き方について」を参照してください。

免許状の種類	教科・特別支援教育領域等	授与年月日	有効期間の満了の日※
		昭和・平成 年 月 日	令和 年 月 日
		昭和・平成 年 月 日	令和 年 月 日
		昭和・平成 年 月 日	令和 年 月 日

※所持する免許状が上記以外にある場合、それらの免許状について、「附録」に記入し添付してください。

※「有効期間の満了の日」欄は、新免許状所持者のみ、免許状に記載された日付を記載してください。なお、免許状に記載されている有効期間が平成31年5月1日以後の場合は、「平成31年」を「令和元年」に置き換え、以降の欄においても令和を使用し、記載してください。

修了確認期限(旧免許状所持者)

※既に修了確認もしくは延期・免除をした場合は、証明書に記載の「次の修了確認期限」を記入

有効期間の満了の年月日(新免許状所持者)

※複数の新免許状を所持している場合は、最も遅い満了日を記入

平成・令和 年 月 日	令和 年 月 日
-------------	----------

○ 受講希望講習について記入してください。

領 域	講習の名称	開 設 日
必修領域講習		
選択必修領域講習		
選択領域講習		

○ 障害を有している方で、希望する配慮・支援内容について記入してください。

障害の種類・程度・症状等	
希望する配慮・支援内容	

【受講対象者の区分】

- ①教員として現在ご勤務されている方。
- ②今後勤務予定のある方、採用リスト等にご登録されている方。
- ③教員勤務経験者
- ④認定こども園及び認可保育園の保育士等

どの区分にも該当しない場合は、ご自身に受講資格があるか再度ご確認ください。文部科学省ウェブサイト、または勤務先、教育委員会等にお問い合わせください。

【所持する免許状について】

記入の方法は、(参考)「所持する免許状の書き方について」を参照ください。

※有効期間の満了の日は「平成」の場合も「令和」に置き換えて記載してください。(例)「平成33年」→「令和3年」

【修了確認期限】旧免許状所持者

不明な場合は、文部科学省ウェブサイト「修了確認期限をチェック」をご参照ください。

※延期・免除をした場合は、証明書に記載の「次の修了確認期限」を記入。

※既に期限が経過している方(休眠状態)は、経過している期限を記入。

【有効期間の満了の年月日】新免許状所持者

免許状に記載された日付を記入してください。

※複数の新免許状を所持している場合は、最も遅い満了日を記入。

申込書作成・郵送方法③

No.3 証明者記入様式

No.3

※〔証明者記入様式〕に校長等により受講対象者であることの証明を受け、本申込書に添付してください。

〔証明者記入様式〕 ※ 校長等により受講対象者であることの証明を受けてください。証明の方法は「受講対象者の証明方法について」を参照ください。（証明書類の添付でも可）
証明書印は公印を使用してください。

（受講者）

ふりがな	生 年 月 日
氏 名	年 月 日

上記記載の受講者が受講対象者として該当している区分に「○」を付けてください。

受講対象者の区分		該当 区分
教育職員・ 教育の職	教育職員（主幹教諭、指導教諭、教諭、助教諭、養護教諭、養護助教諭、栄養教諭、主幹保育教諭、指導保育教諭、保育教諭、助保育教諭、講師）（免許法第9条の3Ⅲ①）	
	校長（園長）、副校長（副園長）、教頭、実習助手、寄附金指導員、学校実業職員、養護職員（免許状更新講習規則第9条1①）	
	指導主事、社会教育主事その他教育委員会において学校教育又は社会教育に関する専門的事項の指導等に関する事務に従事している者（免許状更新講習規則第9条1②）	
	国・地方公共団体の職員等で、上記の者に準ずる者として免許管理者が定める者（免許状更新講習規則第9条1③）	
教員採用内 定者・ 教員採用内 定者に準ず る者	その他文部科学大臣が定める者（免許状更新講習規則第9条1④）	
	教員採用内定者（免許法第9条の3Ⅲ②）	
	教員勤務経験者（免許状更新講習規則第9条Ⅱ①）	
	認定こども園及び認可保育所の保育士（免許状更新講習規則第9条Ⅱ②）	
	幼稚園と同一の設置者が設置する認可外保育施設に勤務する保育士（免許状更新講習規則第9条Ⅱ②）	
	教育職員となることが見込まれる者（臨時任用リスト掲載者等）（免許状更新講習規則第9条Ⅱ③）	

上記記載の者は上記該当区分のとおり、教育職員免許法第9条の3第3項又は免許状更新講習規則第9条に規定する受講対象者であることを証明する。

年 月 日

（横罫名・役職名）
証 明 者 名
（氏 名）
公印

証明者記入様式は、必須です。

- ✓現職の教員の方は、所属学校長（園長）・教育委員会などから証明印（公印）の押印を受けてください。
- ✓勤務経験者として受講される場合は、勤務していた学校の所在する教育委員会または前勤務校の現校長から証明を受けてください。
- ✓採用内定者・任用予定者として受講される場合は、採用・任用する教育委員会または採用予定の学校長から証明を受けてください。
- ✓上記に該当しない方は、再度ご自身が受講対象であるかご確認ください。文部科学省ウェブサイト、または勤務先、教育委員会等にお問い合わせください。

【受講対象者の区分】

（参考）○受講対象者の証明方法について〔証明者記入様式〕をご参照ください。

※**赤枠**は全て証明者の記入する欄です

No.1～3 が揃いましたら、申込書類を郵送してください。受講者の申込手続きは完了です。

受講開始メールが届きましたら、マイページからログインして受講開始してください。